

Disney

DISNEY DESIGN GUIDE

DISNEY-Stickmusterkatalog



GUIDE DES MOTIFS DISNEY


DISNEY Borduurontwerpen Bedieningshandleiding

GUIDA AI RICAMI DISNEY

GUÍA DE DISEÑO DISNEY

РУКОВОДСТВО ПО ДИЗАЙНАМ DISNEY





No.1 123 min

Order to embroider
Stickreihenfolge
Séquence de broderie
Borduurlvolgorde
Sequenza dei cambi colore
del ricamo
Orden para el bordador
Порядок вышивания

1	(001)
2	(307)
3	(800)
4	(079)
5	(900)
↓	274.4 mm
↔	265.0 mm


Embroidery size
Größe der Stickerei
Taille de la broderie
Afmeting borduurnotief
Dimensioni del ricamo
Tecla de tamaño
Размер вышивки

Time required for embroidering
Stickdauer
Durée estimée requise pour broder
Tijd benodigd voor het borduren
Tempo di ricamo necessario
Tiempo requerido para el bordado
Время, необходимое для
вышивания

Embroidery thread color number
Stickgarn-Farbnummer
Numéro de couleur du fil de broderie
Kleurnummer borduurgaren
Numero del colore del filo da ricamo
Número de color del hilo de bordado
Номер цвета нити для вышивания


Embroidery thread color
Stickgarnfarbe
Couleur du fil de broderie
Kleur borduurgaren
Colore filo ricamo
Color del hilo de bordado
Цвет нити для вышивания

No.3 8 min



1	(307)
2	(001)
3	(800)
4	(079)
5	(900)
↓	57.5 mm
↔	55.2 mm

No.2 116 min



1	(086)
2	(800)
3	(079)
4	(307)
5	(086)
6	(900)
7	(001)
8	(900)
↓	303.8 mm
↔	258.1 mm

No.4 12 min



1	(307)
2	(001)
3	(800)
4	(079)
5	(900)
↓	65.5 mm
↔	54.6 mm

No.5 107 min



1	(208)
2	(900)
3	(001)
4	(800)
5	(900)
6	(001)
7	(307)
8	(800)
9	(079)
10	(001)
11	(900)
↓	325.5 mm
↔	228.9 mm



No.6 111 min

1	(205)
2	(208)
3	(900)
4	(001)
5	(800)
6	(900)
7	(001)
8	(800)
9	(900)
10	(307)
11	(001)
12	(800)
13	(079)
14	(900)
15	(001)

↓ 320.8 mm
↔ 166.4 mm



No.9 16 min

1	(214)
2	(208)
3	(001)
4	(307)
5	(800)
6	(079)
7	(900)
8	(001)

↓ 103.0 mm
↔ 79.1 mm



No.14 22 min

1	(001)
2	(800)
3	(079)
4	(307)
5	(513)
6	(209)
7	(405)
8	(058)
9	(900)

↓ 149.2 mm
↔ 108.8 mm



No.10 18 min

1	(001)
2	(086)
3	(307)
4	(800)
5	(079)
6	(900)
7	(001)

↓ 108.0 mm
↔ 68.8 mm



No.15 9 min

1	(208)
2	(001)
3	(800)
4	(900)
5	(001)
6	(307)
7	(900)
8	(001)

↓ 72.8 mm
↔ 43.7 mm



No.7 51 min

1	(208)
2	(001)
3	(900)
4	(001)
5	(405)
6	(205)
7	(800)
8	(900)
9	(001)
10	(017)
11	(214)
12	(208)
13	(079)
14	(405)
15	(900)

↓ 204.0 mm
↔ 147.2 mm



No.11 14 min

1	(017)
2	(001)
3	(079)
4	(214)
5	(205)
6	(208)
7	(405)
8	(800)
9	(900)

↓ 99.2 mm
↔ 79.1 mm



No.16 10 min

1	(205)
2	(208)
3	(800)
4	(001)
5	(900)
6	(001)
7	(800)
8	(001)
9	(307)
10	(079)
11	(900)

↓ 76.8 mm
↔ 42.7 mm



No.8 40 min

1	(001)
2	(208)
3	(079)
4	(085)
5	(900)
6	(001)
7	(607)
8	(542)
9	(900)
10	(001)
11	(017)
12	(001)
13	(079)
14	(214)
15	(208)
16	(085)
17	(900)

↓ 213.6 mm
↔ 92.3 mm



No.12 11 min

1	(017)
2	(001)
3	(612)
4	(208)
5	(085)
6	(900)

↓ 99.3 mm
↔ 67.1 mm



No.17 17 min

1	(208)
2	(001)
3	(307)
4	(800)
5	(900)
6	(001)
7	(205)
8	(800)
9	(001)
10	(307)
11	(900)
12	(001)

↓ 70.6 mm
↔ 108.6 mm



No.13 12 min

1	(800)
2	(079)
3	(001)
4	(507)
5	(214)
6	(900)

↓ 99.3 mm
↔ 102.6 mm



No.18 26 min

1	(208)
2	(205)
3	(001)
4	(800)
5	(307)
6	(900)
7	(001)

↓ 89.5 mm
↔ 107.0 mm



No.19		11 min	
1	(001)	10	(079)
2	(810)	11	(017)
3	(017)	12	(405)
4	(208)	13	(208)
5	(079)	14	(079)
6	(214)	15	(214)
7	(607)	16	(205)
8	(307)	17	(900)
9	(800)		

↓ 95.8 mm ↔ 35.9 mm



No.20		86 min			
1	(001)	14	(208)	27	(333)
2	(307)	15	(085)	28	(328)
3	(019)	16	(800)	29	(406)
4	(079)	17	(086)	30	(070)
5	(337)	18	(214)	31	(323)
6	(086)	19	(810)	32	(348)
7	(209)	20	(515)	33	(330)
8	(800)	21	(507)	34	(339)
9	(017)	22	(337)	35	(005)
10	(124)	23	(206)	36	(406)
11	(804)	24	(420)	37	(333)
12	(607)	25	(513)	38	(900)
13	(126)	26	(900)	39	(001)

↓ 151.8 mm ↔ 209.0 mm



No.21		13 min	
1	(900)		
2	(800)		

↓ 44.3 mm
↔ 93.9 mm



No.22		13 min	
1	(900)		
2	(800)		

↓ 44.0 mm
↔ 86.6 mm



No.23		8 min	
1	(800)		
2	(019)		
3	(007)		


↓ 41.8 mm
↔ 73.5 mm



No.24		92 min	
1	(001)		
2	(307)		
3	(079)		
4	(513)		
5	(209)		
6	(085)		
7	(017)		
8	(420)		
9	(205)		
10	(607)		
11	(800)		
12	(209)		
13	(214)		
14	(507)		
15	(001)		
16	(900)		
17	(001)		
18	(420)		
19	(800)		

↓ 250.8 mm
↔ 192.6 mm

Cutting lines
Schnittlinien
Lignes de découpe
Snijlijnen
Linee di taglio
Líneas de corte
Линии вырезания



No.25		16 min	
1	(900)		

↓ 288.7 mm
↔ 207.1 mm

- Cut along the cutting lines and sew the two pieces together to make a glove.
- Schneiden Sie entlang der Schnittlinien und nähen Sie beide Teile zusammen, um einen Handschuh zu erhalten.
- Découpez le long des lignes de découpe et cousez les deux pièces ensemble afin de réaliser un gant.
- Knip langs de snijlijnen en naai de twee stukken aan elkaar om een handschoen te maken.
- Tagliare lungo le linee di taglio e cucire insieme i due pezzi per realizzare un guanto.
- Corte a lo largo de las líneas de corte y una las dos piezas cosiéndolas para crear un guante.
- Вырежьте вдоль линий вырезания и сшейте обе детали, чтобы получилась перчатка.



No.26		15 min	
1	(328)		
2	(001)		
3	(328)		
4	(900)		

↓ 117.9 mm
↔ 81.9 mm



No.27 19 min

1	(208)	11	(534)
2	(323)	12	(005)
3	(348)	13	(001)
4	(001)	14	(208)
5	(307)	15	(086)
6	(800)	16	(307)
7	(085)	17	(613)
8	(019)	18	(707)
9	(086)	19	(800)
10	(707)		

↓ 94.6 mm ↔ 77.8 mm



No.32 14 min

1	(446)
2	(255)

↓ 106.6 mm
↔ 79.9 mm

Country



No.28 15 min

1	(817)	12	(812)
2	(010)	13	(800)
3	(812)	14	(707)
4	(800)	15	(900)
5	(900)	16	(843)
6	(817)	17	(001)
7	(800)	18	(800)
8	(001)	19	(001)
9	(079)	20	(707)
10	(900)	21	(900)
11	(843)		

↓ 36.4 mm ↔ 125.3 mm



No.33 14 min

1	× (012)
2	× (012)
3	(148)
4	(148)
5	(334)
6	(148)

↓ 79.1 mm
↔ 93.7 mm

Country



No.29 14 min

1	(502)
2	(005)
3	(900)
4	(399)
5	(800)
6	(001)
7	(079)
8	(900)

↓ 85.5 mm
↔ 93.9 mm



No.34 16 min

1	× (152)
2	× (152)
3	(152)
4	(000)
5	(152)
6	(747)
7	(000)

↓ 79.6 mm
↔ 99.3 mm

Country



No.30 19 min

1	(001)
2	(124)
3	(017)
4	(085)
5	(126)
6	(542)
7	(086)
8	(027)

↓ 80.8 mm
↔ 93.0 mm



No.35 20 min

1	× (150)
2	(150)
3	(150)
4	(505)
5	(747)
6	(000)

↓ 80.9 mm
↔ 132.0 mm


Country



No.31 77 min

1	(001)
2	(800)
3	(900)
4	(205)
5	(900)

↓ 174.1 mm
↔ 197.3 mm



No.36 12 min

1	(000)
2	(442)
3	(012)
4	(255)
5	(057)
6	(255)

↓ 79.2 mm
↔ 80.8 mm

Country



No.37 13 min

1	(483)
2	(000)
3	(623)
4	(625)
5	(623)

↓ 75.6 mm
↔ 85.5 mm


Country



No.38 13 min

1	(000)
2	(354)
3	(575)
4	(000)
↓	70.0 mm
↔	98.6 mm

Country



No.39 16 min

1	(000)
2	(446)
3	(586)
4	(264)
5	(586)
6	(446)
7	(747)
↓	70.2 mm
↔	90.3 mm

Country



No.40 9 min

1	(255)
2	(404)
3	(255)
4	(000)
↓	85.4 mm
↔	84.7 mm

Country



No.41 37 min

1	(900)
2	(005)
3	(399)
4	(900)
5	(107)
↓	139.6 mm
↔	134.1 mm



No.44 26 min

1	(001)
2	(307)
3	(019)
4	(206)
5	(086)
6	(900)
7	(086)
8	(019)
↓	84.1 mm
↔	109.2 mm




No.45 60 min

1	(800)	13	(058)	25	(337)
2	(001)	14	(399)	26	(323)
3	(214)	15	(900)	27	(339)
4	(515)	16	(001)	28	(613)
5	(107)	17	(079)	29	(348)
6	(208)	18	(307)	30	(328)
7	(328)	19	(405)	31	(058)
8	(507)	20	(513)	32	(399)
9	(339)	21	(515)	33	(507)
10	(534)	22	(208)	34	(406)
11	(613)	23	(214)	35	(900)
12	(348)	24	(017)		
↓ 156.7 mm ↔ 235.5 mm					



No.42 42 min

1	(613)	10	(807)
2	(307)	11	(507)
3	(079)	12	(206)
4	(001)	13	(900)
5	(085)	14	(206)
6	(001)	15	(399)
7	(807)	16	(124)
8	(337)	17	(085)
9	(086)	18	(005)
↓ 101.8 mm ↔ 171.5 mm			




No.46 2 min

1	(900)
↓	51.7 mm
↔	126.9 mm



No.43 35 min

1	(086)
2	(001)
3	(206)
4	(019)
5	(307)
6	(085)
7	(030)
8	(900)
9	(206)
↓	108.3 mm
↔	176.0 mm



No.47 3 min

1	(900)
↓	73.1 mm
↔	139.7 mm



02

No.1 4 min

1	(001)
2	(079)
3	(900)
↓	38.8 mm
↔	39.0 mm



No.2 4 min

1	(001)
2	(800)
3	(010)
4	(843)
5	(079)
6	(900)
7	(001)
↓	40.8 mm
↔	36.4 mm



No.3 2 min

1	(900)
↓	34.7 mm
↔	22.6 mm



No.4 2 min

1	(807)
↓	34.8 mm
↔	26.4 mm



No.5 6 min

1	(001)
2	(328)
3	(214)
4	(620)
5	(900)
↓	61.8 mm
↔	55.7 mm



No.6 10 min

1	(001)
2	(214)
3	(800)
4	(900)
↓	88.9 mm
↔	56.3 mm



No.7 10 min

1	(001)
2	(214)
3	(800)
4	(900)
5	(001)
↓	92.3 mm
↔	54.6 mm



No.8 11 min

1	(001)
2	(214)
3	(420)
4	(800)
5	(900)
6	(001)
↓	90.7 mm
↔	59.7 mm



No.9 12 min

1	(001)
2	(214)
3	(420)
4	(800)
5	(900)
6	(001)
↓	90.6 mm
↔	63.3 mm



No.10 21 min

1	(206)
2	(800)
3	(001)
4	(019)
5	(017)
6	(900)
7	(001)
↓	87.8 mm
↔	110.1 mm



No.11 35 min

1	(323)	13	(001)
2	(339)	14	(800)
3	(328)	15	(900)
4	(507)	16	(001)
5	(900)	17	(323)
6	(800)	18	(328)
7	(001)	19	(001)
8	(800)	20	(800)
9	(328)	21	(017)
10	(900)	22	(900)
11	(323)	23	(001)
12	(328)		
↓ 114.1 mm ↔ 136.0 mm			



No.12 85 min

1	(542)	9	(613)
2	(001)	10	(209)
3	(124)	11	(807)
4	(399)	12	(214)
5	(804)	13	(613)
6	(807)	14	(704)
7	(330)	15	(900)
8	(206)	16	(001)
↓ 191.2 mm ↔ 228.2 mm			

No.13 11 min

1	(399)
2	(800)
3	(007)
↓	80.9 mm
↔	43.5 mm



No.14 65 min


1	(206)
2	(333)
3	(001)
4	(339)
5	(330)
6	(206)
7	(126)
8	(030)
9	(900)
10	(030)
11	(001)
12	(900)
↓	183.7 mm
↔	146.1 mm



No.15 16 min

1	(126)	8	(800)
2	(001)	9	(900)
3	(208)	10	(208)
4	(900)	11	(205)
5	(800)	12	(001)
6	(205)	13	(800)
7	(001)	14	(900)
↓ 100.9 mm ↔ 80.1 mm			





No.1		51 min	
1		(214)	
2		(800)	
3		(900)	
4		(214)	
5		(058)	
6		(079)	
7		(900)	
		⇕	213.6 mm
		↔	147.6 mm


No.6		17 min	
1		(001)	
2		(307)	
3		(005)	
4		(086)	
5		(620)	
6		(612)	
7		(070)	
8		(900)	
		⇕	78.2 mm
		↔	79.3 mm



No.7		15 min	
1		(214)	
2		(800)	
3		(124)	
4		(810)	
5		(086)	
6		(058)	
7		(323)	
8		(900)	
		⇕	89.0 mm
		↔	58.1 mm



No.8		27 min	
1		(001)	
2		(017)	
3		(070)	
4		(843)	
5		(620)	
6		(707)	
7		(810)	
8		(124)	
9		(086)	
10		(900)	
		⇕	83.5 mm
		↔	112.0 mm



No.2		10 min	
1		(214)	
2		(800)	
3		(810)	
4		(607)	
5		(208)	
6		(017)	
7		(058)	
8		(900)	
		⇕	85.7 mm
		↔	59.6 mm



No.9		29 min	
1		(010)	
2		(030)	
3		(612)	
4		(085)	
5		(019)	
6		(812)	
7		(017)	
8		(810)	
9		(507)	
10		(513)	
11		(086)	
12		(333)	
13		(058)	
14		(086)	
15		(502)	
16		(900)	
		⇕	135.5 mm
		↔	92.7 mm



No.4		3 min	
1		(085)	
2		(124)	
3		(086)	
4		(900)	
		⇕	58.9 mm
		↔	27.9 mm



No.5		12 min	
1		(010)	
2		(124)	
3		(209)	
4		(900)	
		⇕	85.7 mm
		↔	57.3 mm



No.10		25 min	
1		(010)	
2		(209)	
3		(620)	
4		(058)	
5		(333)	
6		(001)	
7		(804)	
8		(070)	
9		(620)	
10		(214)	
11		(800)	
12		(058)	
13		(612)	
14		(124)	
15		(086)	
16		(900)	
17		(005)	
		⇕	95.8 mm
		↔	92.9 mm





No.11 55 min

1	(010)	10	(017)
2	(843)	11	(070)
3	(810)	12	(800)
4	(005)	13	(086)
5	(348)	14	(058)
6	(124)	15	(333)
7	(214)	16	(707)
8	(030)	17	(620)
9	(001)	18	(900)

↓ 132.9 mm ↔ 189.1 mm



No.12 61 min

1	(001)	11	(107)	21	(507)
2	(612)	12	(058)	22	(323)
3	(307)	13	(513)	23	(058)
4	(085)	14	(205)	24	(339)
5	(124)	15	(030)	25	(800)
6	(086)	16	(420)	26	(107)
7	(010)	17	(339)	27	(405)
8	(620)	18	(900)	28	(010)
9	(070)	19	(214)	29	(900)
10	(209)	20	(070)		

↓ 125.7 mm ↔ 229.4 mm



No.13 41 min

1	(017)	10	(085)	19	(206)
2	(001)	11	(214)	20	(323)
3	(019)	12	(900)	21	(124)
4	(900)	13	(323)	22	(085)
5	(323)	14	(010)	23	(001)
6	(206)	15	(124)	24	(420)
7	(800)	16	(214)	25	(323)
8	(001)	17	(001)		
9	(420)	18	(420)		

↓ 123.6 mm ↔ 143.0 mm



No.14 27 min

1	(214)	9	(086)	17	(900)
2	(800)	10	(900)	18	(328)
3	(323)	11	(001)	19	(323)
4	(900)	12	(800)	20	(001)
5	(085)	13	(534)	21	(328)
6	(124)	14	(507)	22	(800)
7	(001)	15	(339)	23	(900)
8	(800)	16	(328)		

↓ 112.4 mm ↔ 91.8 mm



No.15 32 min

1	(214)
2	(214)
3	(001)
4	(800)
5	(001)
6	(900)
7	(209)


↓ 271.5 mm
↔ 178.4 mm



No.16 19 min

1	(323)
2	(208)
3	(800)
4	(010)
5	(209)
6	(079)
7	(900)

↓ 126.0 mm
↔ 98.8 mm



No.17 8 min

1	(079)
2	(323)

↓ 91.3 mm
↔ 79.6 mm



No.18

46 min

1	(001)
2	(399)
3	(843)
4	(010)
5	(502)
6	(323)
7	(017)
8	(206)
9	(307)
10	(337)
11	(323)
12	(030)
13	(348)
14	(307)
15	(079)
↓	134.9 mm
↔	156.6 mm



04



No.1

39 min

1	(019)	11	(001)
2	(420)	12	(214)
3	(017)	13	(328)
4	(307)	14	(019)
5	(001)	15	(707)
6	(086)	16	(323)
7	(208)	17	(010)
8	(017)	18	(017)
9	(019)	19	(001)
10	(420)		
↓	167.7 mm		↔ 107.2 mm

No.19

20 min




1	(000)
2	(442)
3	(444)
4	(473)
5	(446)
6	(012)
7	(025)
8	(370)
9	(354)
10	(025)
11	(483)
12	(149)
13	(745)
14	(747)
15	(255)
↓	86.0 mm
↔	77.3 mm

Country (CCC)

No.2


28 min



1	(001)
2	(307)
3	(208)
4	(323)
5	(348)
6	(807)
7	(019)
8	(405)
9	(900)
10	(001)
↓	149.7 mm
↔	92.1 mm

No.3

34 min



1	(001)
2	(307)
3	(086)
4	(214)
5	(208)
6	(085)
7	(058)
8	(348)
9	(900)
↓	164.5 mm
↔	108.2 mm

No.4

40 min



1	(001)
2	(307)
3	(085)
4	(328)
5	(323)
6	(010)
7	(843)
8	(612)
9	(620)
10	(812)
11	(348)
12	(900)
13	(001)
↓	162.9 mm
↔	126.1 mm



No.5		28 min	
1	502		
2	534		
3	415		
4	001		
5	307		
6	542		
7	030		
8	058		
9	607		
10	337		
11	534		
12	900		
13	406		
↓	137.8 mm		
↔	126.6 mm		



No.9		11 min	
1	001		
2	307		
3	086		
4	208		
5	019		
6	348		
7	900		
8	017		
9	420		
10	348		
11	019		
↓	82.2 mm		
↔	49.0 mm		



No.13		16 min	
1	001		
2	307		
3	030		
4	607		
5	614		
6	307		
7	534		
8	542		
9	017		
10	415		
11	086		
12	534		
13	900		
14	337		
15	323		
↓	78.2 mm		
↔	67.6 mm		



No.6		33 min	
1	208		
2	307		
3	607		
4	613		
5	001		
6	399		
7	208		
8	323		
9	124		
10	079		
11	612		
12	614		
13	085		
14	348		
15	001		
16	509		
17	900		
18	348		
↓	146.9 mm		
↔	110.7 mm		



No.10		12 min	
1	001		
2	307		
3	205		
4	214		
5	800		
6	515		
7	900		
8	005		
9	019		
10	086		
11	337		
12	405		
13	348		
14	214		
15	900		
16	405		
↓	78.8 mm		
↔	41.5 mm		



No.14		13 min	
1	001		
2	348		
3	900		
4	086		
5	542		
6	534		
7	214		
8	339		
9	900		
10	001		
↓	75.5 mm		
↔	60.3 mm		



No.7		9 min	
1	328		
↓	179.6 mm		
↔	181.5 mm		



No.11		17 min	
1	208		
2	205		
3	001		
4	307		
5	810		
6	086		
7	085		
8	214		
9	208		
10	205		
11	323		
12	405		
13	328		
14	005		
15	900		
16	507		
17	086		
↓	80.4 mm		
↔	65.2 mm		



No.15		13 min	
1	001		
2	513		
3	307		
4	206		
5	323		
6	124		
7	607		
8	810		
9	612		
10	613		
11	001		
12	085		
13	614		
↓	80.7 mm		
↔	49.4 mm		




No.8		3 min	
1	328		
↓	58.3 mm		
↔	44.8 mm		



No.12		13 min	
1	001		
2	307		
3	010		
4	328		
5	206		
6	086		
7	812		
8	328		
9	900		
10	323		
11	001		
12	507		
13	085		
↓	79.7 mm		
↔	51.6 mm		



No.16		11 min	
1	001		
2	339		
3	323		
4	542		
5	333		
6	620		
7	900		
8	058		
9	502		
10	085		
11	027		
12	542		
13	900		
14	415		
↓	80.2 mm		
↔	55.2 mm		



No.17	7 min
1	■ (323)
↕	95.7 mm
↔	88.7 mm



No.18	13 min
1	■ (019)
↕	177.0 mm
↔	112.6 mm



No.19	19 min
1	■ (810)
↕	138.9 mm
↔	141.8 mm



No.20	47 min
1	■ (001)
2	■ (030)
3	■ (001)
4	■ (030)
5	■ (900)
6	■ (030)
7	■ (001)
↕	123.3 mm
↔	125.8 mm



No.21	53 min
1	■ (001)
2	■ (206)
3	■ (900)
4	■ (206)
5	■ (001)
6	■ (900)
7	■ (001)
↕	135.4 mm
↔	113.9 mm



No.22	52 min
1	■ (001)
2	■ (534)
3	■ (900)
4	■ (001)
↕	152.1 mm
↔	114.2 mm



No.23	40 min
1	■ (030)
2	■ (001)
3	■ (900)
4	■ (001)
5	■ (900)
6	■ (001)
7	■ (900)
↕	154.3 mm
↔	118.9 mm



No.24	36 min
1	■ (810)
2	■ (900)
3	■ (307)
4	■ (030)
5	■ (502)
6	■ (202)
7	■ (810)
8	■ (017)
9	■ (001)
10	■ (900)
11	■ (202)
12	■ (900)
13	■ (086)
↕	156.4 mm
↔	122.9 mm





No.25	215 min
1	■ (001)
2	■ (900)
3	■ (005)
4	■ (019)
5	■ (405)
6	■ (007)
7	■ (001)
8	■ (509)
9	■ (507)
10	■ (513)
11	■ (515)
12	■ (085)
13	■ (086)
14	■ (800)
15	■ (030)
16	■ (124)
17	■ (206)
18	■ (209)
19	■ (027)
20	■ (399)
21	■ (070)
22	■ (017)
↕	325.8 mm
↔	262.7 mm



No.26		114 min	
1	■ (348)	1	⋯⋯⋯× (001)
2	■ (085)	2	□ (001)
3	■ (348)	3	⋯⋯⋯ (001)
4	■ (209)	4	⋯⋯⋯ (399)
5	■ (107)	5	□ (001)
6	■ (812)	6	□ (399)
7	■ (086)	7	⋯⋯⋯ (001)
8	□ (001)	8	⋯⋯⋯ (399)
9	■ (085)	9	■ (399)
10	■ (107)	10	□ (001)
11	■ (812)	11	□ (399)
12	■ (348)	12	⋯⋯⋯ (001)
13	■ (086)	13	⋯⋯⋯ (399)
14	■ (085)	14	□ (001)
15	■ (209)	15	□ (399)
16	■ (107)	16	⋯⋯⋯ (001)
17	■ (209)	17	⋯⋯⋯ (399)
18	■ (085)	18	□ (001)
19	■ (209)	19	□ (399)
20	■ (085)	20	⋯⋯⋯ (001)
21	□ (001)	21	⋯⋯⋯ (399)
22	■ (348)	22	□ (001)
23	■ (209)	23	□ (399)
24	■ (812)	24	⋯⋯⋯ (001)
25	■ (107)	25	⋯⋯⋯ (399)
26	■ (085)	26	□ (001)
↓ 354.9 mm		↔ 225.9 mm	

No.29		69 min	
1	⋯⋯⋯× (001)	1	⋯⋯⋯× (001)
2	□ (001)	2	□ (001)
3	⋯⋯⋯ (001)	3	⋯⋯⋯ (001)
4	⋯⋯⋯ (399)	4	⋯⋯⋯ (399)
5	□ (399)	5	□ (399)
↓ 291.4 mm		↔ 147.6 mm	



No.27		64 min	
1	⋯⋯⋯× (001)	1	⋯⋯⋯× (001)
2	□ (001)	2	□ (001)
3	⋯⋯⋯ (001)	3	⋯⋯⋯ (001)
4	⋯⋯⋯ (399)	4	⋯⋯⋯ (399)
5	□ (399)	5	□ (399)
6	⋯⋯⋯ (001)	6	⋯⋯⋯ (001)
7	⋯⋯⋯ (399)	7	⋯⋯⋯ (399)
8	□ (399)	8	□ (399)
↓ 161.1 mm		↔ 197.0 mm	



No.30		43 min	
1	⋯⋯⋯× (001)	1	⋯⋯⋯× (001)
2	□ (001)	2	□ (001)
3	⋯⋯⋯ (001)	3	⋯⋯⋯ (001)
4	⋯⋯⋯ (001)	4	⋯⋯⋯ (001)
5	□ (001)	5	□ (001)
↓ 172.9 mm		↔ 202.4 mm	



No.28		114 min	
1	⋯⋯⋯× (001)	1	⋯⋯⋯× (001)
2	⋯⋯⋯ (001)	2	⋯⋯⋯ (001)
3	⋯⋯⋯ (399)	3	⋯⋯⋯ (399)
4	□ (001)	4	□ (001)
5	□ (399)	5	□ (399)
6	⋯⋯⋯ (001)	6	⋯⋯⋯ (001)
7	⋯⋯⋯ (399)	7	⋯⋯⋯ (399)
8	□ (399)	8	□ (399)
↓ 286.7 mm		↔ 232.8 mm	



No.31		83 min	
1	■ (086)	7	■ (086)
2	■ (019)	8	■ (810)
3	■ (420)	9	■ (086)
4	■ (017)	10	■ (810)
5	■ (086)	11	■ (086)
6	■ (810)		
↓ 161.4 mm		↔ 190.2 mm	



05

No.5		18 min	
1	(124)	2	(620)
3	(079)	4	(202)
5	(001)	6	(900)
↕ 94.8 mm		↔ 76.1 mm	



No.1		88 min	
1	(001)	2	(124)
3	(017)	4	(208)
5	(086)	6	(070)
7	(534)	8	(900)
↕ 283.9 mm		↔ 194.4 mm	



No.6		26 min	
1	(333)	2	(542)
3	(333)	4	(058)
↕ 127.8 mm		↔ 178.0 mm	



No.2		17 min	
1	(001)	2	(307)
3	(206)	4	(019)
5	(010)	6	(900)
7	(209)	8	(086)
9	(001)	↕ 94.6 mm	
↔ 74.9 mm			



No.7		104 min	
1	(542)	17	(086)
2	(027)	18	(348)
3	(399)	19	(337)
4	(001)	20	(085)
5	(399)	21	(086)
6	(206)	22	(534)
7	(307)	23	(810)
8	(214)	24	(333)
9	(800)	25	(800)
10	(017)	26	(812)
11	(019)	27	(534)
12	(124)	28	(001)
13	(900)	29	(542)
14	(542)	30	(612)
15	(079)	31	(704)
16	(030)	↕ 230.3 mm ↔ 178.8 mm	



No.3		23 min	
1	(542)	2	(206)
3	(001)	4	(399)
5	(307)	6	(124)
7	(214)	8	(017)
9	(019)	10	(900)
11	(800)	↕ 116.0 mm	
↔ 92.2 mm			




No.8		18 min	
1	(804)	2	(019)
3	(017)	4	(001)
5	(019)	6	(812)
7	(307)	8	(804)
9	(001)	10	(348)
11	(900)	12	(333)
↕ 95.3 mm		↔ 85.5 mm	



No.4		33 min	
1	(900)	2	(001)
3	(019)	4	(307)
5	(206)	6	(086)
7	(079)	8	(900)
9	(001)	↕ 175.7 mm	
↔ 113.9 mm			




No.9 24 min



1	(307)	10	(812)
2	(348)	11	(348)
3	(804)	12	(900)
4	(019)	13	(030)
5	(017)	14	(019)
6	(019)	15	(017)
7	(001)	16	(019)
8	(019)	17	(804)
9	(307)	18	(001)

↓ 154.6 mm ↔ 126.1 mm


No.13 38 min



1	(001)	13	(613)
2	(307)	14	(620)
3	(804)	15	(337)
4	(019)	16	(339)
5	(420)	17	(019)
6	(812)	18	(869)
7	(399)	19	(001)
8	(017)	20	(348)
9	(900)	21	(333)
10	(323)	22	(804)
11	(405)	23	(900)
12	(534)		

↓ 151.4 mm ↔ 143.6 mm


No.10 35 min



1	(001)
2	(307)
3	(804)
4	(019)
5	(420)
6	(017)
7	(019)
8	(812)
9	(399)
10	(307)
11	(348)
12	(900)
13	(333)
14	(001)

↓ 152.3 mm
↔ 156.7 mm


No.14 8 min



1	(001)
2	(017)
3	(019)
4	(704)
5	(900)
6	(001)
7	(017)
8	(420)
9	(019)
10	(900)
11	(126)
12	(337)
13	(058)

↓ 81.8 mm
↔ 35.1 mm


No.17 13 min



1	(001)
2	(058)
3	(817)
4	(704)
5	(817)
6	(126)
7	(337)
8	(900)

↓ 74.2 mm
↔ 79.7 mm


No.11 25 min



1	(405)	16	(001)
2	(613)	17	(019)
3	(869)	18	(307)
4	(107)	19	(348)
5	(534)	20	(323)
6	(620)	21	(337)
7	(017)	22	(107)
8	(900)	23	(869)
9	(328)	24	(804)
10	(869)	25	(607)
11	(307)	26	(348)
12	(348)	27	(339)
13	(019)	28	(900)
14	(804)	29	(030)
15	(534)		

↓ 145.4 mm ↔ 61.4 mm


No.15 9 min



1	(001)
2	(126)
3	(817)
4	(900)
5	(058)
6	(017)

↓ 93.9 mm
↔ 39.8 mm


No.18 16 min



1	(017)
2	(001)
3	(058)
4	(126)
5	(337)
6	(817)
7	(420)
8	(406)
9	(019)
10	(607)
11	(534)
12	(001)
13	(900)

↓ 108.5 mm
↔ 85.0 mm


No.12 20 min



1	(804)	13	(001)
2	(399)	14	(019)
3	(001)	15	(307)
4	(019)	16	(804)
5	(307)	17	(869)
6	(019)	18	(107)
7	(804)	19	(337)
8	(017)	20	(900)
9	(812)	21	(333)
10	(348)	22	(804)
11	(900)	23	(001)
12	(333)		

↓ 92.0 mm ↔ 92.0 mm


No.16 7 min



1	(001)
2	(017)
3	(019)
4	(126)
5	(337)
6	(704)
7	(900)
8	(058)
9	(515)
10	(612)
11	(620)

↓ 60.7 mm
↔ 52.6 mm

No.19 16 min



1	× (017)
2	--- (017)
3	~ (420)
4	(420)
5	(001)
6	(534)
7	(307)
8	(804)
9	(812)
10	(348)
11	(399)
12	(333)
13	(017)
14	(019)
15	(900)
16	(001)
17	(420)

↓ 74.1 mm
↔ 87.0 mm

**No.20**

22 min			
1	-----x (405)	14	■ (804)
2	----- (405)	15	■ (333)
3	~~~~~ (620)	16	■ (337)
4	■ (620)	17	■ (339)
5	■ (707)	18	■ (810)
6	■ (017)	19	■ (612)
7	■ (534)	20	■ (534)
8	■ (001)	21	■ (019)
9	■ (307)	22	■ (900)
10	■ (323)	23	■ (807)
11	■ (804)	24	■ (707)
12	■ (620)	25	■ (001)
13	■ (869)		

↓ 92.0 mm ↔ 94.8 mm

No.24

2 min



1	■ (086)
↓	39.8 mm
↔	25.5 mm

No.25

26 min



1	■ (001)
2	■ (502)
3	■ (007)
↓	143.9 mm
↔	166.4 mm

No.21

74 min



1	■ (001)	15	■ (339)
2	■ (017)	16	■ (869)
3	■ (307)	17	■ (348)
4	■ (804)	18	■ (333)
5	■ (812)	19	■ (900)
6	■ (019)	20	■ (001)
7	■ (420)	21	■ (810)
8	■ (399)	22	■ (542)
9	■ (337)	23	■ (612)
10	■ (900)	24	■ (534)
11	■ (405)	25	■ (804)
12	■ (323)	26	■ (017)
13	■ (534)	27	■ (019)
14	■ (620)		

↓ 256.2 mm ↔ 199.8 mm

No.26

27 min



1	■ (017)
2	■ (085)
3	■ (513)
4	■ (086)
↓	185.8 mm
↔	146.0 mm

No.22

10 min



1	■ (001)
2	■ (019)
3	■ (001)
4	■ (513)
5	■ (307)
6	■ (206)
7	■ (509)
8	■ (085)
9	■ (017)
10	■ (513)
11	■ (817)
12	■ (017)
↓	90.9 mm
↔	69.5 mm

No.27

7 min



1	■ (613)
2	■ (607)
3	■ (513)
↓	70.7 mm
↔	75.7 mm

No.23

20 min



1	■ (001)	12	■ (348)
2	■ (017)	13	■ (513)
3	■ (085)	14	■ (807)
4	■ (086)	15	■ (001)
5	■ (807)	16	■ (399)
6	■ (214)	17	■ (323)
7	■ (328)	18	■ (206)
8	■ (323)	19	■ (348)
9	■ (307)	20	■ (019)
10	■ (812)	21	■ (900)
11	■ (027)		
↓	118.3 mm	↔	70.6 mm

No.28

8 min



1	■ (613)
2	■ (607)
3	■ (513)
↓	97.2 mm
↔	70.6 mm



No.29		92 min
1	(001)	
2	(214)	
3	(328)	
4	(001)	
5	(900)	
↓	243.5 mm	
↔	194.7 mm	



No.30		9 min
1	(515)	
2	(513)	
3	(058)	
4	(214)	
5	(001)	
6	(307)	
7	(030)	
8	(339)	
9	(507)	
10	(900)	
↓	103.0 mm	
↔	44.0 mm	



No.31		20 min			
1	(019)	17	(019)	33	(323)
2	(208)	18	(323)	34	(513)
3	(058)	19	(001)	35	(010)
4	(070)	20	(010)	36	(502)
5	(010)	21	(001)	37	(001)
6	(001)	22	(005)	38	(214)
7	(339)	23	(704)	39	(339)
8	(058)	24	(027)	40	(058)
9	(323)	25	(339)	41	(612)
10	(027)	26	(019)	42	(058)
11	(900)	27	(010)	43	(208)
12	(027)	28	(058)	44	(010)
13	(058)	29	(124)	45	(323)
14	(208)	30	(019)	46	(019)
15	(209)	31	(058)	47	(124)
16	(124)	32	(208)		
↓ 38.1 mm ↔ 175.7 mm					



No.32		13 min
1	(019)	
2	(001)	
3	(079)	
4	(017)	
5	(405)	
6	(205)	
7	(339)	
8	(707)	
9	(307)	
10	(079)	
11	(323)	
12	(339)	
13	(205)	
14	(900)	
15	(058)	
16	(001)	
↓	68.9 mm	
↔	87.0 mm	



No.33		7 min
1	(017)	
2	(079)	
3	(086)	
4	(001)	
5	(085)	
6	(900)	
↓	64.7 mm	
↔	50.8 mm	



No.34		8 min
1	(019)	
2	(007)	
3	(420)	
4	(612)	
5	(010)	
6	(107)	
7	(030)	
8	(900)	
↓	63.0 mm	
↔	55.7 mm	



No.35		19 min
1	(307)	
2	(126)	
3	(513)	
4	(843)	
5	(079)	
6	(005)	
7	(339)	
8	(707)	
9	(323)	
10	(817)	
11	(086)	
12	(405)	
13	(019)	
14	(405)	
15	(406)	
16	(704)	
17	(058)	
18	(704)	
19	(900)	
↓	95.7 mm	
↔	78.5 mm	

● No.36

55 min



1	(001)	17	(900)
2	(812)	18	(001)
3	(214)	19	(010)
4	(337)	20	(027)
5	(339)	21	(001)
6	(058)	22	(027)
7	(001)	23	(509)
8	(517)	24	(339)
9	(001)	25	(817)
10	(079)	26	(509)
11	(339)	27	(513)
12	(307)	28	(086)
13	(399)	29	(124)
14	(005)	30	(339)
15	(017)	31	(323)
16	(079)	32	(058)

↓ 222.0 mm ↔ 178.9 mm

- ◆ Designs using the Print and Stitch function
- ◆ Designs, die die Funktion Drucken und Sticken verwenden
- ◆ Motifs utilisant la fonction Imprimer et broder
- ◆ Ontwerpen met de functie Printen en Borduren
- ◆ Ricami che utilizzano la funzione Stampa & Ricama
- ◆ Diseños con la función Imprimir y coser
- ◆ Дизайны, созданные при помощи функции "Печать и вышивка"

Innovative designs can be created by adding a background to embroidery. For details on using this function, refer to the Operation Manual.

Sie können innovative Designs erstellen, indem Sie der Stickerei einen Hintergrund hinzufügen. Weitere Informationen zur Verwendung dieser Funktion finden Sie in der Bedienungsanleitung.

De nouveaux motifs peuvent être créés en ajoutant un arrière-plan à la broderie. Pour de plus amples renseignements sur l'utilisation de cette fonction, reportez-vous au manuel d'instructions.

U kunt innovatieve ontwerpen maken door borduurwerk te voorzien van een achtergrond. Raadpleeg de Bedieningshandleiding voor meer bijzonderheden over het gebruik van deze functie.

È possibile creare disegni innovativi aggiungendo uno sfondo al ricamo. Per i dettagli sull'utilizzo di questa funzione, fare riferimento al Manuale di istruzioni.

Pueden crearse diseños innovadores aplicando un fondo al bordado. Para obtener más información sobre cómo utilizar esta función, consulte el manual de instrucciones.

Оригинальные дизайны можно создать путем добавления фона к вышивке. Подробнее об использовании этой функции см. в "Руководстве пользователя".



Background image
Hintergrundbild
Image d'arrière-plan
Achtergrondafbeelding
Immagine di sfondo
Imagen de fondo
Изображение фона



Embroidery pattern
Stickmuster
Motif de broderie
Borduurpatroon
Ricamo
Patrón de bordado
Рисунок вышивания





No.1	46 min
1	(005)
2	(001)
3	(900)
4	(420)
5	(030)
6	(800)
7	(704)
8	(707)
9	(205)
10	(214)
11	(208)
12	(214)
13	(900)
14	(001)
↓	103.9 mm
↔	190.6 mm

No.2	18 min
1	(001)
2	(005)
3	(030)
4	(800)
5	(420)
6	(205)
7	(209)
8	(900)
9	(001)
10	(005)
11	(900)
12	(205)
↓	35.8 mm
↔	107.1 mm

No.3	49 min
1	(001)
2	(058)
3	(704)
4	(513)
5	(337)
6	(339)
7	(704)
8	(900)
9	(513)
10	(058)
11	(704)
↓	121.5 mm
↔	129.8 mm

No.4	25 min
1	(001)
2	(058)
3	(843)
4	(513)
5	(704)
6	(900)
7	(337)
8	(030)
9	(339)
10	(704)
11	(058)
12	(704)
13	(900)
↓	68.0 mm
↔	86.5 mm


No.5	15 min
1	(900)
2	(001)
3	(507)
4	(509)
5	(005)
6	(707)
7	(333)
8	(030)
9	(800)
10	(205)
11	(704)
12	(817)
↓	43.4 mm
↔	95.2 mm



No.6	33 min
1	(001)
2	(399)
3	(005)
4	(817)
5	(030)
6	(800)
7	(205)
8	(214)
9	(208)
10	(502)
11	(900)
12	(005)
13	(420)
14	(124)
15	(502)
16	(900)
↓	58.9 mm
↔	126.9 mm



No.7	50 min
1	(001)
2	(399)
3	(005)
4	(704)
5	(323)
6	(030)
7	(800)
8	(205)
9	(206)
10	(208)
11	(214)
12	(420)
13	(900)
14	(001)
15	(030)
↓	86.0 mm
↔	173.5 mm



No.8	45 min
1	(001)
2	(005)
3	(126)
4	(017)
5	(817)
6	(704)
7	(707)
8	(900)
9	(019)
10	(030)
11	(800)
12	(206)
13	(208)
14	(214)
15	(900)
16	(005)
17	(001)
18	(005)
19	(704)
↓	65.5 mm
↔	174.5 mm



No.9	9 min
1	(800)
2	(001)
3	(900)
↓	61.7 mm
↔	70.7 mm





No.10		71 min
1	█	(900)
2	█	(005)
3	█	(001)
4	█	(900)
5	█	(420)
6	█	(030)
7	█	(800)
8	█	(704)
9	█	(707)
10	█	(205)
11	█	(208)
12	█	(214)
13	█	(900)
14	█	(001)
↓		195.4 mm
↔		239.6 mm

No.14		18 min
1	█	(001)
2	█	(307)
3	█	(208)
4	█	(800)
5	█	(420)
6	█	(339)
7	█	(214)
8	█	(323)
9	█	(005)
10	█	(513)
11	█	(614)
12	█	(900)
13	█	(017)
14	█	(323)
↓		95.4 mm
↔		56.9 mm



No.11		20 min
1	█	(001)
2	█	(307)
3	█	(208)
4	█	(800)
5	█	(405)
6	█	(339)
7	█	(214)
8	█	(058)
9	█	(214)
10	█	(900)
↓		115.3 mm
↔		103.7 mm



No.15		19 min
1	█	(542)
2	█	(534)
3	█	(001)
4	█	(415)
↓		111.1 mm
↔		109.7 mm




No.12		17 min
1	█	(005)
2	█	(001)
3	█	(800)
4	█	(513)
5	█	(613)
6	█	(307)
7	█	(208)
8	█	(900)
9	█	(017)
10	█	(019)
11	█	(507)
12	█	(800)
13	█	(208)
14	█	(900)
↓		106.2 mm
↔		66.9 mm



No.16		12 min
1	█	(001)
2	█	(519)
3	█	(513)
4	█	(612)
5	█	(420)
6	█	(406)
7	█	(900)
8	█	(208)
9	█	(214)
↓		37.2 mm
↔		88.1 mm

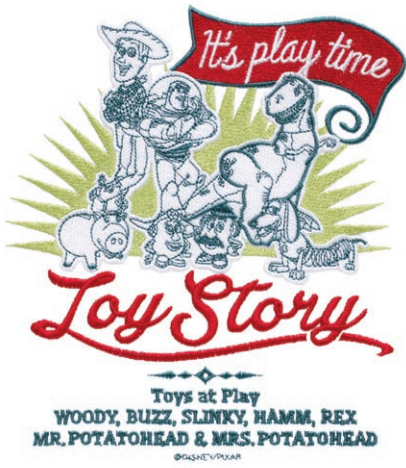


No.13		53 min
1	█	(613)
2	█	(005)
3	█	(001)
4	█	(800)
5	█	(513)
6	█	(019)
7	█	(307)
8	█	(017)
9	█	(900)
10	█	(017)
11	█	(507)
12	█	(019)
13	█	(323)
14	█	(208)
15	█	(900)
↓		173.5 mm
↔		187.8 mm



No.17		59 min
1	█	(027)
2	█	(513)
3	█	(415)
↓		150.2 mm
↔		267.8 mm





No.18		74 min	
1	(001)		
2	(027)		
3	(107)		
4	(415)		
5	(001)		
6	(415)		
↓	200.4 mm		
↔	175.1 mm		

No.23		15 min	
1	(534)		
2	(509)		
3	(001)		
4	(209)		
5	(339)		
6	(900)		
7	(001)		
8	(405)		
9	(406)		
10	(086)		
11	(900)		
12	(206)		
13	(007)		
14	(019)		
15	(214)		
16	(323)		
↓	79.5 mm		
↔	82.1 mm		



No.19		10 min	
1	(001)		
2	(517)		
3	(513)		
4	(001)		
↓	69.9 mm		
↔	67.6 mm		



No.24		24 min	
1	(513)		
2	(214)		
3	(420)		
4	(001)		
↓	130.1 mm		
↔	162.8 mm		



No.20		39 min	
1	(206)		
2	(542)		
3	(502)		
4	(001)		
5	(534)		
6	(607)		
7	(900)		
8	(019)		
9	(001)		
↓	121.3 mm		
↔	134.9 mm		



No.25		14 min	
1	(214)		
2	(900)		
3	(707)		
4	(005)		
5	(704)		
6	(800)		
7	(707)		
8	(058)		
9	(513)		
10	(707)		
11	(208)		
12	(001)		
13	(900)		
14	(707)		
15	(019)		
↓	75.9 mm		
↔	68.5 mm		



No.21		19 min	
1	(001)		
2	(900)		
3	(405)		
4	(817)		
5	(019)		
6	(843)		
7	(513)		
8	(534)		
9	(612)		
10	(900)		
11	(005)		
12	(086)		
13	(399)		
14	(005)		
↓	77.2 mm		
↔	59.5 mm		



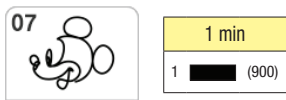
No.22		17 min	
1	(420)		
2	(001)		
3	(209)		
4	(337)		
5	(208)		
6	(007)		
7	(005)		
8	(339)		
9	(900)		
↓	75.3 mm		
↔	87.6 mm		



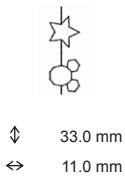
◆ Utility embroidery patterns

◆ Borduursteken

◆ Основные строчки для вышивания



No.1



No.3



No.5



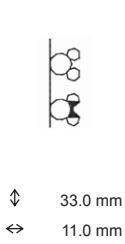
No.7



No.9



No.2



No.4



No.6



No.8



No.10



◆ Character/Decorative Stitches

◆ Letter/decoratieve steken

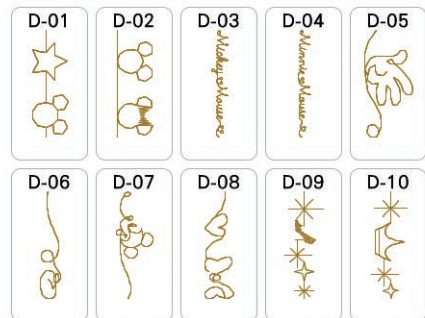
◆ Алфавиты/декоративные строчки

◆ Buchstaben/Dekorative Stiche

◆ Puntti decorativi/caratteri alfabetici

◆ Caractères/points décoratifs

◆ Puntadas de letras/decorativas



Creative Idea
Idée créative
Idea creativa
Совет

Kreative Idee
Creative ideeën
Idea creativa

You can make 3D combination motifs using water-soluble sheets without any fabric. For details, refer to page 36.

Sie können 3D-Kombinationsmotive erstellen, indem Sie wasserlösliche Folien ohne Stoff verwenden. Weitere Informationen dazu, siehe Seite 36.


Vous pouvez créer des motifs de combinaison 3D à l'aide de feuilles solubles sans utiliser de tissu. Pour de plus amples détails, reportez-vous à la section page 36.

U kunt 3D-borduurontwerpen maken met in water oplosbaar materiaal zonder gebruik van stof en/of textiel. Voor meer informatie, zie pagina 36.

È possibile creare motivi tridimensionali combinati utilizzando fogli idrosolubili senza alcun tessuto. Per i dettagli fare riferimento a pagina 36.

Puede crear motivos de combinación 3D utilizando láminas solubles en agua sin ningún tipo de tejido. Para obtener más información, consulte la página 36.

Можно делать комбинированные 3D узоры, используя водорастворимые листы без ткани. Подробнее см. в разделе с. 36.



 No.21



 No.31



Use the Embroidery Edit function on your new machine to easily combine designs! Be creative, add your name to design. Don't forget to put your initials and the date on the next quilt that you make!

Nutzen Sie die Funktion zum Bearbeiten der Stickerei auf Ihrer neuen Maschine und kombinieren Sie ganz einfach mehrere Designs. Seien Sie kreativ und fügen Sie Ihren Namen zum Design hinzu. Vergessen Sie nicht Ihre Initialen und das Datum auf den nächsten Quilt zu sticken, den Sie erstellen!

Utilisez la fonction d'Édition de la broderie de votre nouvelle machine pour combiner des motifs en toute simplicité ! Laissez libre cours à votre créativité, ajoutez votre nom au motif. N'oubliez pas d'apposer vos initiales et la date sur votre prochain Quilt (courtepointe) !

Gebruik de functie Borduurbewerking op uw nieuwe machine om ontwerpen gemakkelijk te kunnen combineren! Wees creatief en geef uw naam aan het ontwerp. Voorzie uw quilt van uw initialen en de datum; ook op iedere nieuwe quilt die u maakt!

Sulla tua nuova macchina utilizza la funzione di modifica per combinare facilmente più ricami! Sii creativo aggiungendo il tuo nome al ricamo. Non dimenticare di siglare con le tue iniziali e la data il prossimo progetto quiltato che farai!

¡Con la función Edición de bordados de su nueva máquina podrá combinar diseños fácilmente! Desarrolle su creatividad y añada su nombre a los diseños. ¡No olvide poner sus iniciales y la fecha en el siguiente edredón que cosa!

Используйте функцию редактирования вышивки на вашей машине, чтобы с легкостью комбинировать дизайны! Проявляйте творчество и подписывайте свои дизайны. Не забудьте добавить свои инициалы и дату в ваш новый дизайн для квилтинга!



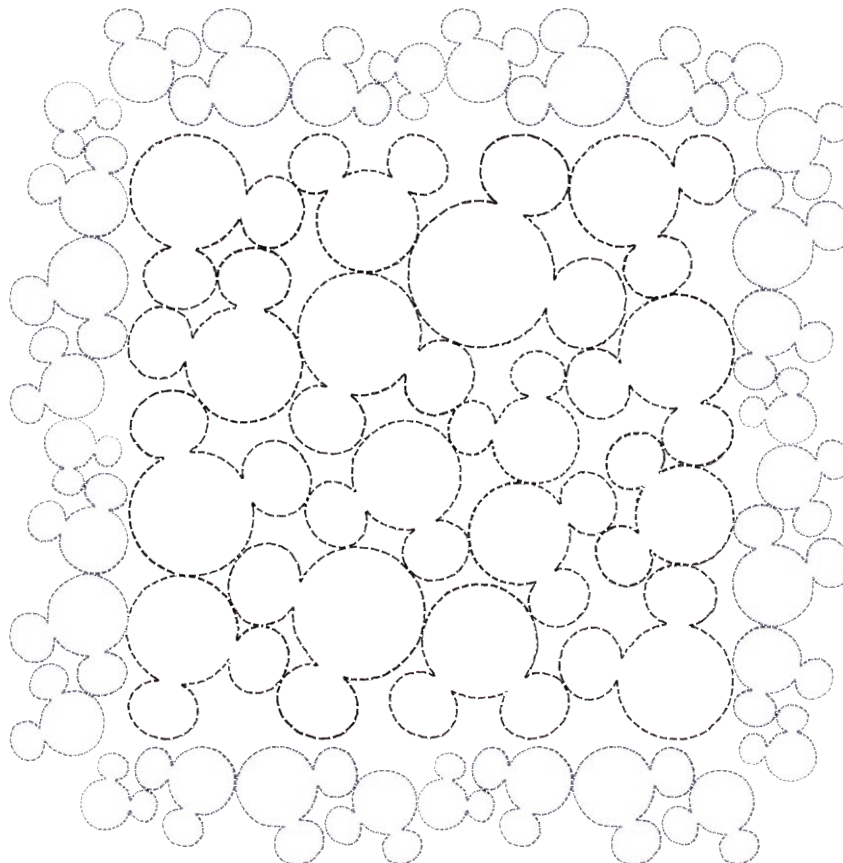
No.46



No.3 + No.5



No.4 + No.5




No.23 + No.24

04



No.9 - No.16

+



No.17


=



No.1+No.7



No.2+No.7+No.8



No.3+No.7+No.8



No.4+No.7



No.5+No.7+No.8



No.6+No.7

No.27 through No.30 are three-dimensional patterns made by sewing appliques on water-soluble stabilizer.

Nr. 27 bis Nr. 30 sind dreidimensionale Muster, die durch das Nähen von Applikationen auf wasserlösliche Stickfolie entstanden sind.

Les motifs n° 27 à n° 30 sont des motifs tridimensionnels créés en cousant des appliques sur un renfort de broderie soluble.

De patronen 27 tot en met 30 zijn driedimensionale patronen, die worden gemaakt in water oplosbaar verstevigingsmateriaal (zonder stof).

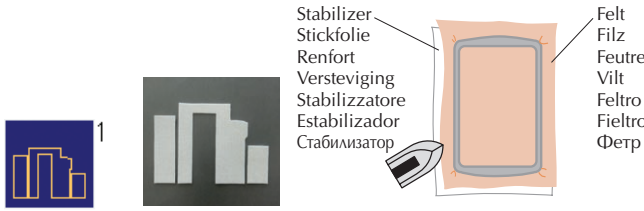
Dal n. 27 al n. 30 sono disegni tridimensionali realizzati cucendo applicazioni sullo stabilizzatore idrosolubile.

Del N.º 27 al N.º 30 son patrones tridimensionales creados cosiendo apliques sobre un estabilizador soluble en agua.

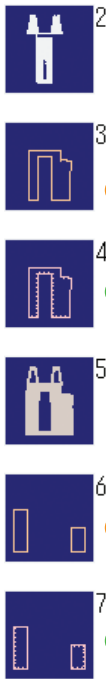
Рисунки с № 27 по № 30 представляют собой объемные рисунки, созданные путем нашивания аппликаций на водорастворимый стабилизатор.

No.27

- A: Piecing
- A: Zusammenfügen
- A: Assemblage
- A: In elkaar zetten
- A: Impuntura
- A: Remiendos
- A: Сшивание двух полотен материала



- B: Embroidering & appliqué sewing
- B: Sticken und Nähen der Applikation
- B: Broderie et couture d'appliqué
- B: Borduren & applicaties naaien
- B: Cucitura di ricami e applicazioni
- B: Bordado y costura de apliques
- B: Вышивание и пришивание аппликации




Two sheets of non-woven water-soluble stabilizer
Zwei wasserlösliche, nicht gewebte Stickfolien
Deux feuilles de renfort de broderie soluble non tissé
Two vellen niet-geweven, in water oplosbare versteviging
Due fogli di stabilizzatore idrosolubile non tessuto
Dos láminas de estabilizador soluble en agua no tejido
Два листа нетканого водорастворимого стабилизатора

Appliqué stitch
Applikationsstich
Point d'appliqué
Applicatiesteek
Puntada aplicación
Puntada para aplique
Строчка для пришивания аппликаций



If the water-soluble stabilizer sheet is not large enough, sew sheets together.
Wenn die wasserlösliche Stickfolie nicht groß genug ist, können Sie mehrere Folien aneinander nähen.
Si la feuille de renfort de broderie soluble n'est pas assez grande, cousez deux feuilles ensemble.
Als het vel in water oplosbare versteviging niet groot genoeg is, naait u twee vellen aan elkaar.
Se il foglio di stabilizzatore idrosolubile non è sufficientemente largo, cucire insieme i fogli.
Si la lámina del estabilizador soluble en agua no es lo bastante grande, cosa las láminas entre sí para unir las.
Если листы водорастворимого стабилизатора недостаточно большие, сшейте листы вместе.

Glue pieces together with a low-moisture adhesive (glue stick, etc.).
Kleben Sie die Teile mit einem Klebstoff mit geringer Feuchtigkeit (Klebestift usw.) zusammen.
Collez les pièces ensemble avec un adhésif à faible humidité (bâton de colle, etc.).
Lijm de stukken aan elkaar met een lijm met een laag vochtgehalte (plakstift, enz.).
Incollare insieme i pezzi con un adesivo a basso tenore di umidità (colla stick, ecc.).
Encole las piezas entre sí con un adhesivo de bajo nivel de humedad (barra de pegamento, etc.).
Склейте детали вместе нежидким клеем (клеевым карандашом и т. п.).

- C: Finishing
- C: Fertigstellen
- C: Finition
- C: Afwerking
- C: Finitura
- C: Acabado
- C: Окончательная отделка

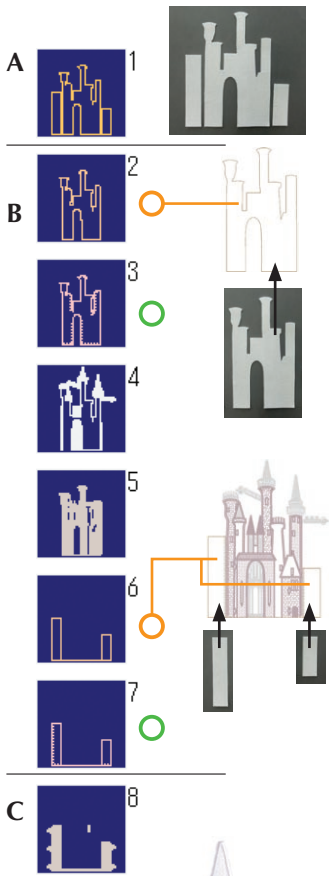


Gently rinse in lukewarm water, leaving some adhesive, and then towel dry. Lay flat, reshape, and then allow to air dry.
Spülen Sie das Teil vorsichtig in lauwarmem Wasser, lösen Sie dabei einen Teil des Klebstoffs ab und trocknen Sie es dann mit einem Tuch ab. Legen Sie es flach aus, ziehen Sie es wieder in Form und lassen Sie es an der Luft trocknen.
Rincez délicatement dans de l'eau tiède, en laissant de l'adhésif, puis séchez avec une serviette. Étalez à plat, remettez en forme et laissez sécher à l'air libre.
Spoel het werk voorzichtig uit met lauw water, waarbij er wat lijm kan achterblijven, en dep het droog met een handdoek. Leg het werk plat neer, trek het in vorm en laat het drogen.
Sciaccquare delicatamente in acqua tiepida, lasciando un po' di adesivo, quindi tamponare con un asciugamano.
Distendere, rimodellare e lasciare asciugare all'aria.
Enjuague ligeramente la prenda en agua tibia, dejando un poco de adhesivo, y luego séquela con una toalla. Colóquela en posición horizontal, vuelva a darle forma y déjela secar al aire libre.
Аккуратно промойте в теплой воде, оставьте небольшое количество клея и промокните полотенцем. Разложите на ровной поверхности, придайте форму и дайте высохнуть на воздухе.

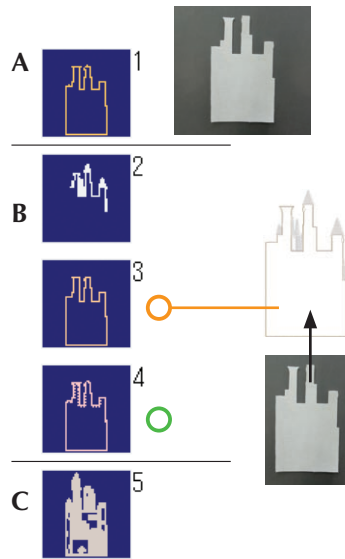


Use a seam ripper to cut holes at the areas indicated by (1), and then insert the part indicated by the matching green number.
Schneiden Sie mit einem Pfeiltrenner Löcher in die mit (1) gekennzeichneten Bereiche und stecken Sie dann den Teil mit der passenden grünen Nummer hinein.
Utilisez un découseur pour découper des trous dans les zones indiquées par (1), puis insérez la pièce indiquée par le numéro vert correspondant.
Maak met een tornmesje openingen op de plekken die zijn aangegeven met een (1) en plaats vervolgens het deel dat is aangegeven met het bijbehorende groene nummer.
Con un taglia asole praticare i fori nelle aree indicate da (1), quindi inserire la parte indicata dal numero verde corrispondente.
Utilice un abroejales para cortar orificios en las zonas indicadas con (1), y luego inserte la parte indicada por el número verde correspondiente.
При помощи вспарывателя для петель прорежьте отверстия в местах, обозначенных знаком (1), и вставьте в них деталь, обозначенную соответствующим зеленым номером.

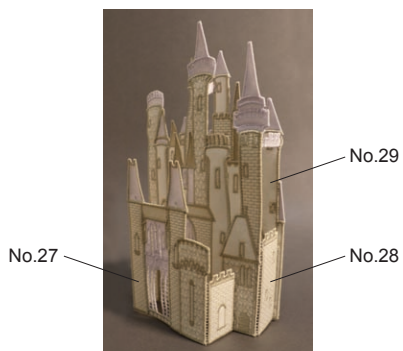
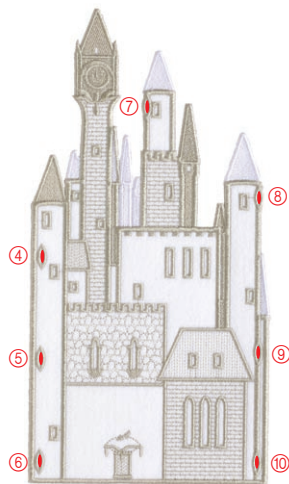
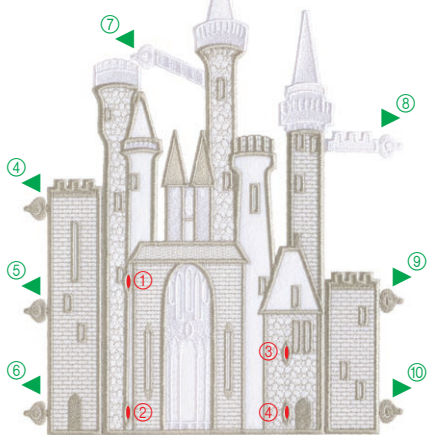
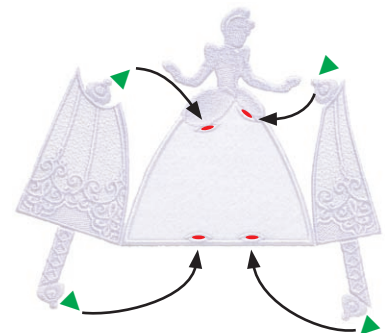
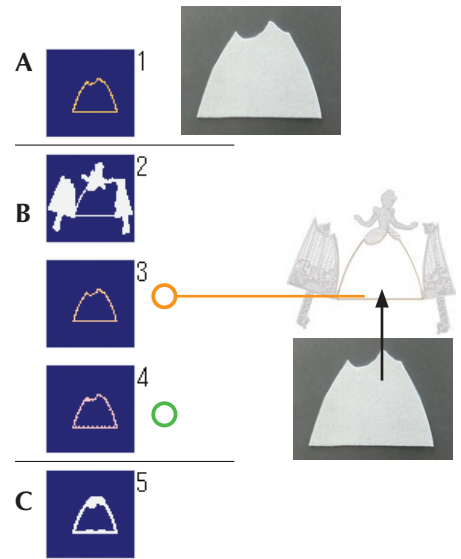
No.28



No.29



No.30



English
German
French
Dutch
Italian
Spanish
Russian
882-W30



XG1628-001