

# Jednička: Brother PQ1600S

Hledáte dokonalý rovnosteh? **Brother PQ1600S** v sobě spojuje **rychlost**, **sílu** a **variabilitu** v jednom. Poloprůmyslový stroj, který nezabere příliš místa a každý jeho steh je precizní.



# Jeden stroj, nekonečné možnosti

**Brother PQ1600S je perfektně vyladěný stroj pro náročné uživatele.**

Dokonalý rovný steh na každém materiálu, spousta příslušenství a nejen to. Stroj je silný a šije perfektně na každém materiálu i v nejvyšší rychlosti 1 500 stehů za minutu. Během chvilky tak zhmotní vaše sny.



## **Dlouhé a krásné**

Stroj zvládá stehy až 7mm dlouhé bez ztráty síly nebo kvality.



## **Zvětší vaše projekty**

S velkorysou pracovní plochou 145 x 220 mm zvládnete jakkoliv veliké projekty. Pokud by vám to nestačilo, můžete připojit rozšiřující stolek a šít tak ještě větší věci.




## **Nastavení přítlaku patky**

Zvládnete širokou škálu materiálů s dokonalou a trvalou kvalitou stehu. Přítlak regulujete pomocí ergonomického, barevně značeného voliče přítlaku patky.

## Základní funkce:

- 1 500 stehů za minutu
- Velká pracovní plocha pro velké projekty
- Robustní konstrukce pro dokonalou stabilitu
- Délka stehu až 7mm
- Unikátní flexibilní přítlačná patka
- Čtyři varianty nastavení výšky podavače
- Jehličkové podávání pro problematické látky
- Barevně značená regulace přítlaku patky
- Automatický odstřih nitě
- Navlékač nitě do jehly
- Nastavení napětí horní nitě
- Vodítko na silné nitě
- Programovatelná pozice jehly při zastavení (nahore/dole)
- Kolenní páka součástí balení
- Široká škála patek v základním příslušenství
- Vestavěný teleskopický stojan na velké kony nití
- Jasně, ale jemné LED osvětlení




### Flexibilní patka

Unikátní přitlačná patka rozdělená na přední a zadní sekci, které se hýbou nezávisle na sobě. Díky tomu hladce zvládá jinou tloušťku před a za patkou. Zvládne perfektně šít lemy, francouzské švy a podobně.

### Pokročilý systém navlečení nitě

Systém navlékání nitě F.A.S.T šetří čas a energii, takže vy můžete měnit nitě opravdu rychle a pohodlně.



### Kolenní páka

S kolenní pákou můžete zvedat patku kolenem a držet materiál neustále v ruce.




### Vertikální rotační chapač

Silný a odolný - svislý rotační chapač šije naprosto dokonalé stehy na každém materiálu.

### Kryt cívky

Boční kryt cívky pro jednoduché čištění a dobrý přístup k cívce. Stroj používá odolné kovové cívky a kovové cívkové pouzdro.





### Napětí nitě

Správné napětí pohodlně nastavíte na manuálním kolečku.

### Nastavení podavače

Stroj má 4 různá nastavení podavače látky. Díky tomu si stroj poradí s opravdu širokou škálou druhů látek od těžkých denimů až po záludné samety.

### Automatické zapíchnutí jehly

Zapněte si pozici jehly dole a stroj bude při zastavení jehlu automaticky zapichovat do látky. Snadno tak otočíte látku na jehle.



### Automatický odstřih nitě

Stačí stisk tlačítka a stroj obě nitě protáhne do rubu a odstřihne.

### Vodítko silné nitě

Umožní vám precizně nastavit napětí i u silných nití a silných látek.

### Precizní jehličkové podávání

Díky našemu unikátnímu systému jehličkového podávání zvládnete široké spektrum látek, zvláště tenké, kluzké a měkké materiály.



## Co je v krabici?

- Základní patka pro jehličkové podávání (na stroji)
- Základní patka
- Flexibilní patka
- Obrubovací patka
- Zipová patka
- Patka na skrytý zip
- 1/4 palcová patka
- Patka pro volné prošívání
- Kovové cívky (5x)
- Vodítko švu
- Vodítko látky
- Kolenní páka
- Střední šroubovák
- Malý šroubovák
- Čistící štěteček
- Jehlička podávání
- Talířek nitě



- Jehly
- Šroub na desku
- Měkký plastový kryt
- Pedál, kabel, návod
- Velký rozšiřující stolek

## Dokoupitelné příslušenství

Rozšiřte možnosti svého tvoření s naší nabídkou dokoupitelného příslušenství a nástrojů. Celou nabídku najdete na [sewingcraft.brother.eu](http://sewingcraft.brother.eu)

## Podpora 24/7

V Brotheru jsme vždy *At your side* - Na vaší straně a jsme s vámi na každém kroku vaší šicí cesty. Připravujeme pro vás spoustu videonávodů a mobilní aplikace Brother Support Centre je neustále s vámi, stačí kliknout.

## Co obsahuje Brother Support Centre App:

- Videonávody
- Návodů k použití
- Tabulky stehů
- Doporučení jehel a nití pro různé druhy látek



Credits: Quilt by Brigitte Heitland, Zen Chic. Models: Noëlle As & Lea Pauw from BombtheBrand

Váš prodejce:

**brother**  
at your side

